

TECH NOTE

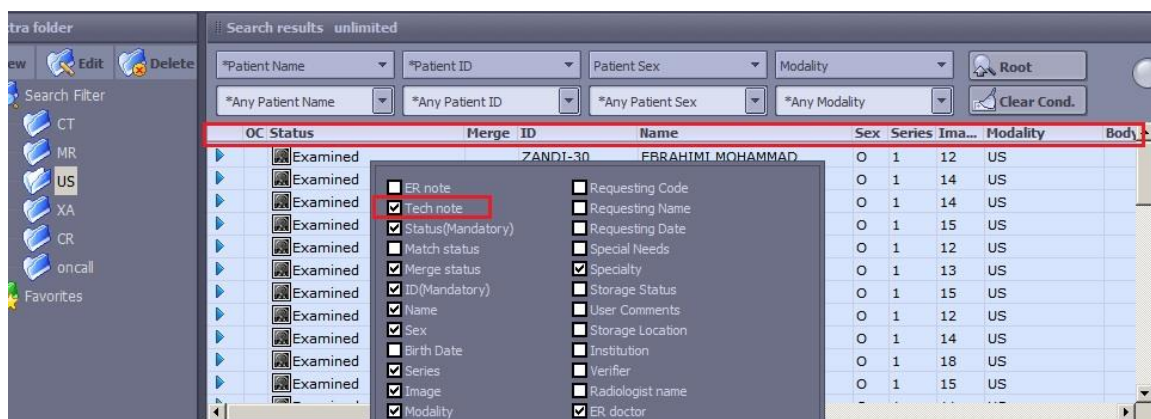
بررسی اجمالی

Exam INFINITT PACS با استفاده از ابزار TECH NOTE این امکان را به کاربران می دهد تا در مورد شرایط Exam خاص، در کنار آن نکاتی را به صورت نت جهت اطلاع به دیگران قبل از مشاهده Exam یادداشت و یادآوری نمایند. زمانی که رادیولوژیست در Workstation آزمون را باز نماید در صفحه Worklist، کنار EXAM گزینه TECH NOTE را مشاهده می نماید.



How to active TECH NOTE

صفحه Worklist را باز نموده و در قسمت Title bar کلیک راست نمایید، گزینه TECH NOTE را تیک دار نمایید و سپس روی کیبورد کلید ENTER را وارد نمایید.

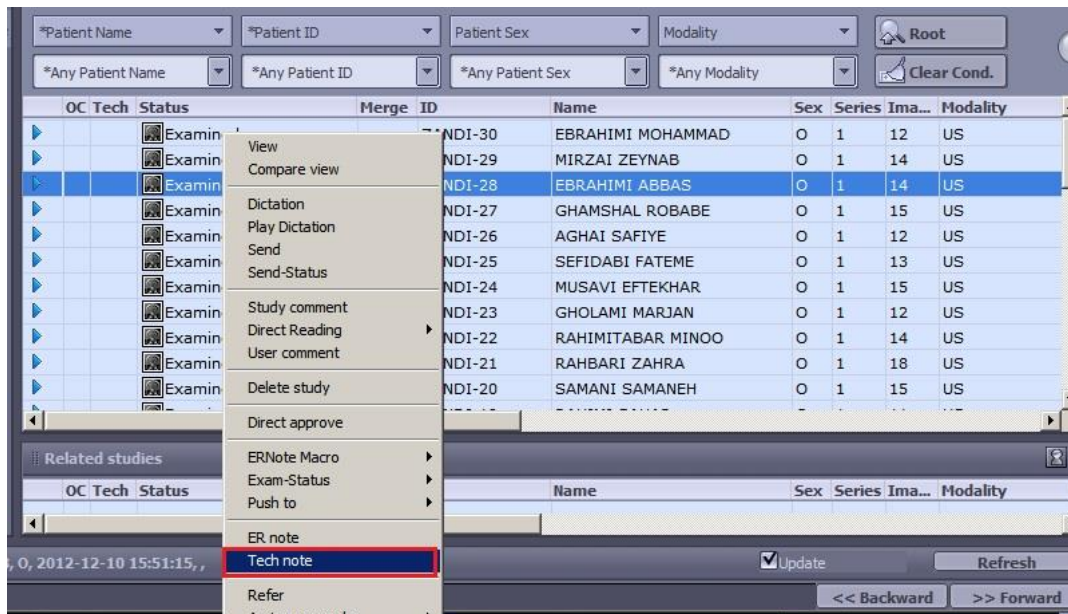


حال گزینه TECH NOTE در Titlebar ظاهر می شود.

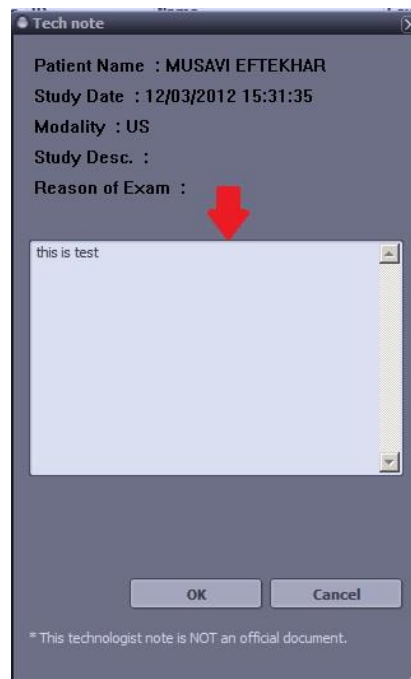
Tech	Status	Merge ID	Name
	Examined	ZANDI-30	EBRAHIMI MOHAMMAD
	Examined	ZANDI-29	MIRZAI ZEYNAB
	Examined	ZANDI-28	EBRAHIMI ABBAS
	Examined	ZANDI-27	GHAMSHAL ROBABE

HOW TO USE TECH NOTE

برای ایجاد نت بر روی EXAM مورد نظر کلیک راست نموده و گزینه TECH NOTE را انتخاب نمایید.



باکس زیر نمایان می‌شود و می‌توانید نت مورد نظر خود را تایپ نمایید.



برای مشاهده Tech Note، کافیست در صفحه Worklist روی TECH NOTE دوبار کلیک کنید تا نت موردنظر را مشاهده فرمایید.

	 Examined	ZANDI-24
---	--	----------